

Para descargar e instalar las aplicaciones del portal www.disanedu.com seguiremos este proceso:

Hacemos clic en el botón **Comprar** que está en la columna de la derecha:



Seleccionamos la forma de pago:

Resumen de su pedido	
Descripciones	Importe
Método interactivo de lectura funda...	€2,00
Número de artículo:1	
Precio del artículo: €2,00	
Cantidad: 1	
Importe total a pagar	€2,00
	Total €2,00 EUR


Seleccione una forma de pago	
<input checked="" type="radio"/> Pagar con mi cuenta PayPal	Inicie sesión en su cuenta para pagar
<input checked="" type="radio"/> ¿No dispone de una cuenta PayPal?	Pagar con tarjeta
País de residencia <input type="text" value="España"/>	
Tipos de pago	
<input type="radio"/> Maestro	Maestro
<input checked="" type="radio"/> VISA	Visa
<input type="radio"/> MasterCard	MasterCard
<input type="radio"/> DISCOVER	Discover
<input type="radio"/> American Express	American Express
<input type="radio"/> Tarjeta Aurora	Tarjeta Aurora

La primera opción es para **pagar con nuestra cuenta Paypal** y la segunda con **tarjeta**.

Si preferimos hacerlo con tarjeta tendremos que indicar el País de residencia, el tipo de nuestra tarjeta y completar los datos que nos solicitan (observemos la siguiente figura).

Número de tarjeta	<input type="text" value="11111111111"/>
Fecha de vencimiento	mm <input type="text" value="08"/> / aa <input type="text" value="15"/>
CSC	<input type="text" value="428"/>
¿Qué es esto?	
Nombre	<input type="text" value="Pepito"/>
Apellidos	<input type="text" value="Grillo"/>
Dirección	<input type="text" value="Alameda, 57"/>
(opcional)	<input type="text"/>
Código postal	<input type="text" value="89750"/>
Ciudad	<input type="text" value="AAAAAAAA"/>
Provincia	<input type="text"/> ▼
Teléfono	<input type="text" value="333333333"/>
Correo electrónico	<input type="text" value="correo@gmail.com"/>

Uno de los datos que solicita es el CSC, se trata de un número de tres dígitos situado en el reverso de las tarjetas.



No es necesario crear una cuenta PayPal así que los datos de las contraseñas podemos omitirlos.

Ya sólo nos queda marcar que hemos leído y aceptamos las condiciones.

Para finalizar picaremos sobre el botón **Aceptar y continuar**:

Aceptar y continuar

 **Cree una cuenta PayPal GRATIS y disfrute de numerosas ventajas (opcional)**

- Nunca más tendrá que escribir los datos de pago y envío: se añadirán automáticamente.
- Compre en millones de tiendas sin compartir sus datos financieros.

Elegir una contraseña mínimo de 8 caracteres

Volver a introducir contraseña

Sí, he leído y acepto lo siguiente:


- [Condiciones de uso](#), [Política de privacidad](#) y [Política de uso aceptable](#).
- Entiendo que PayPal me proporcionará información sobre mi cuenta electrónicamente. Confirmando que puedo acceder a correos electrónicos, páginas web y archivos PDF.


Aceptar y continuar

Procesado por 

Al aceptar aparecerá un resumen con los datos que nosotros hemos facilitado:

Resumen de su pedido	
Descripciones	Importe
Aplicación interactiva para aprende...	€0,50
<small>Número de artículo: 1</small>	
<small>Precio del artículo: €0,50</small>	
<small>Cantidad: 1</small>	
Importe total a pagar	€0,50
Total €0,50 EUR	

Revise su información	
Pagar ahora	
<hr/>	
Formas de pago	
 Tarjetas de débito/crédito : Visa XXXX-XXXX-XXXX-6525	€0,50 EUR
<small>Esta transacción aparecerá en su factura como PayPal *DISANEDU.</small>	
<hr/>	
Información de contacto	
<small>santiago@disanedu.gmail</small>	
Pagar ahora	

Procesado por 

Si todo está correcto pulsaremos en **Pagar ahora**.

Pagar ahora

Al instante aparecerá una pantalla indicando que el pago se ha completado correctamente:



No hemos de olvidar pulsar el botón **Return to site**:

Return to site

Aparecerá una página con el **enlace para descargar la aplicación** así como las instrucciones.

¡Gracias por su colaboración!

El enlace de descarga lo tiene aquí:

[Download Aplicaci \(Doman-portugues-2.zip\)](#)

Dispone de 72 horas para realizar la descarga

Tras la descarga llegará a su ordenador un fichero comprimido con extensión .zip,

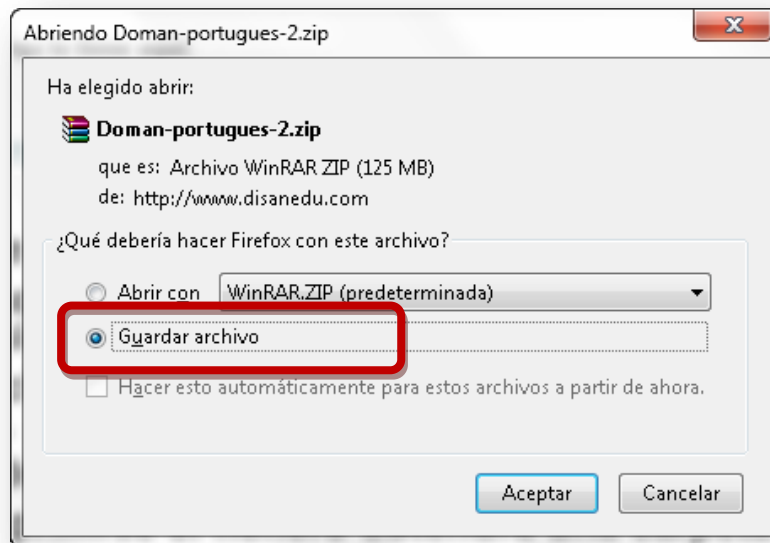
Copie el fichero en la carpeta en la que desee colocar la aplicación.

Haga clic derecho sobre el fichero y seleccione Extraer aquí.

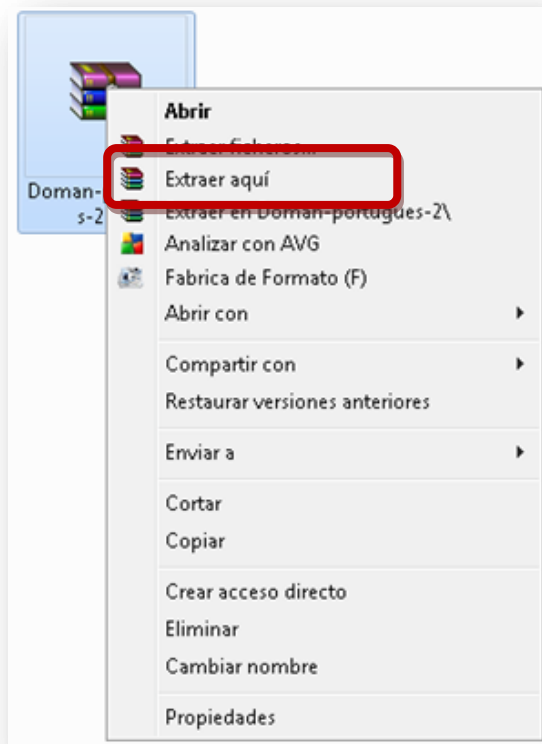
Al descomprimirse el fichero obtendrá una carpeta con todo el contenido.

Para visualizar la aplicación abra la carpeta y haga doble clic sobre el fichero index.html

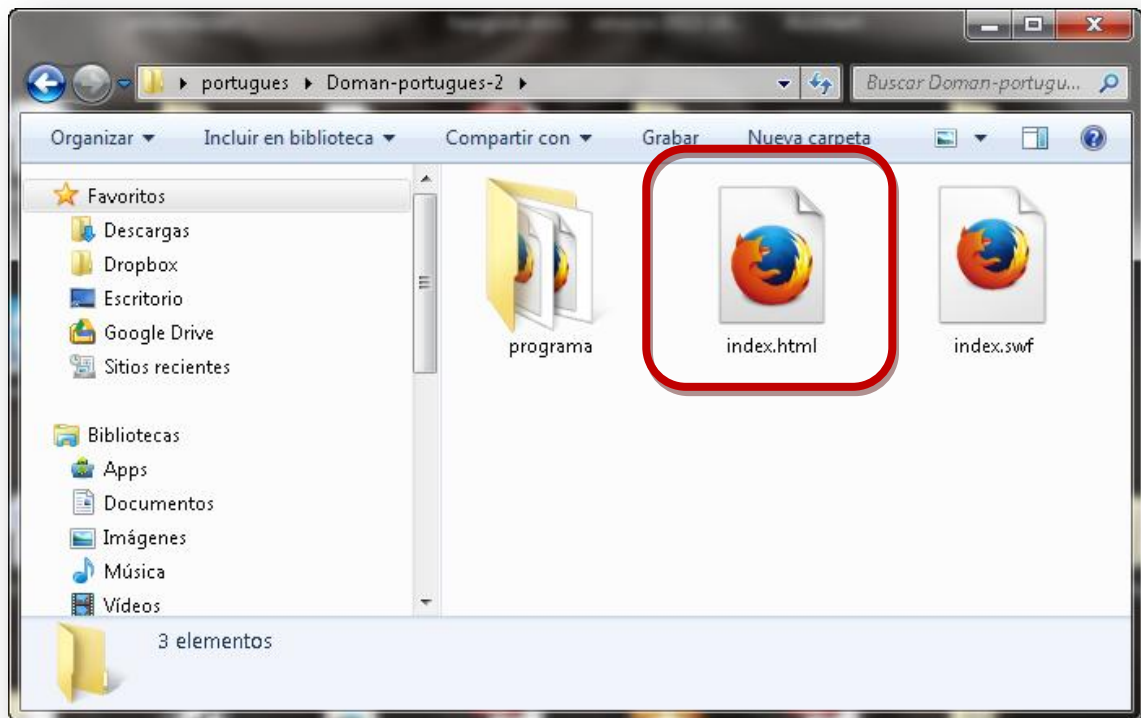
Picamos sobre el enlace y elegimos la opción de **Guardar archivo**.



Una vez descargado copiaremos el fichero al lugar deseado. Haremos clic derecho sobre él y seleccionaremos **Extraer aquí**:



Nos generará una carpeta. Para ejecutar la aplicación abriremos la carpeta y haremos doble clic sobre el fichero **index.html**



A partir de este momento ya está instalado el programa en nuestro ordenador, así que cada vez que queramos ejecutar la aplicación no tendremos más que ir a la carpeta y hacer doble clic sobre el fichero **index.html**